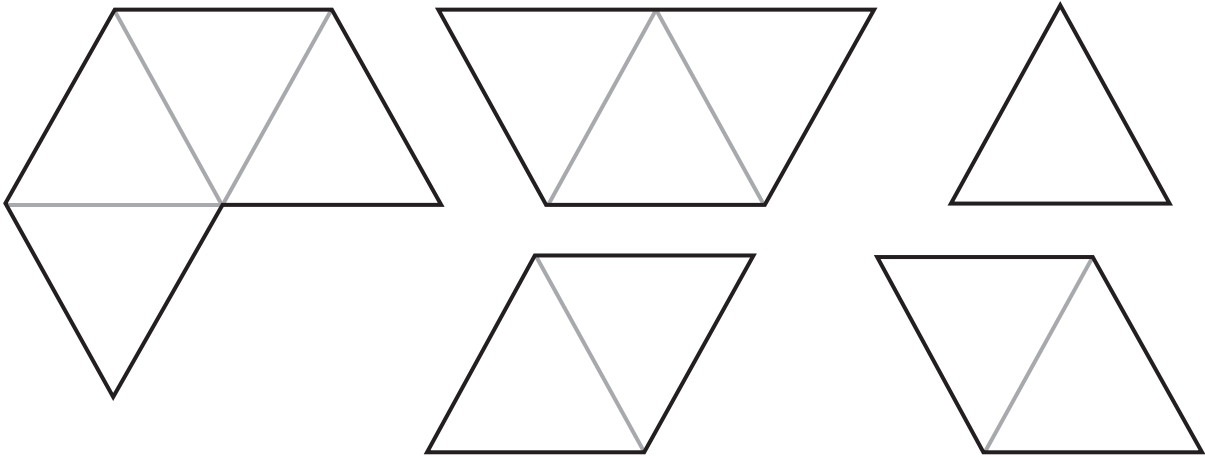



Mein Stern der hat drei Ecken ...

- **1** Zum Warmwerden ... Färbe die Teile, schneide sie sorgfältig aus und setze sie zu einem sechseckigen Stern zusammen. Du kannst den Stern auf der folgenden Seite als Legefläche nutzen.





- **2** Jetzt wird es kniffliger! Alle Teile bestehen aus acht gleichseitigen Dreiecken. Richtig zusammengelegt ergeben auch sie einen sechseckigen Stern.



Niveaustufen: ○ einfach ● mittel ● schwierig

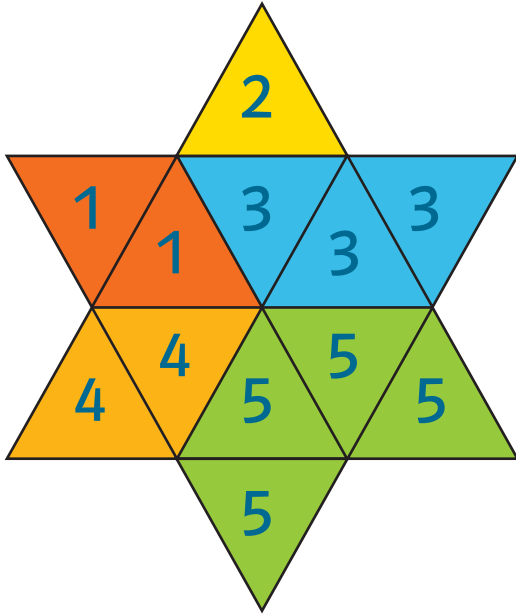
- **3** Profiklasse ... Jetzt besteht jedes Teil nur noch aus sechs gleichseitigen Dreiecken ...



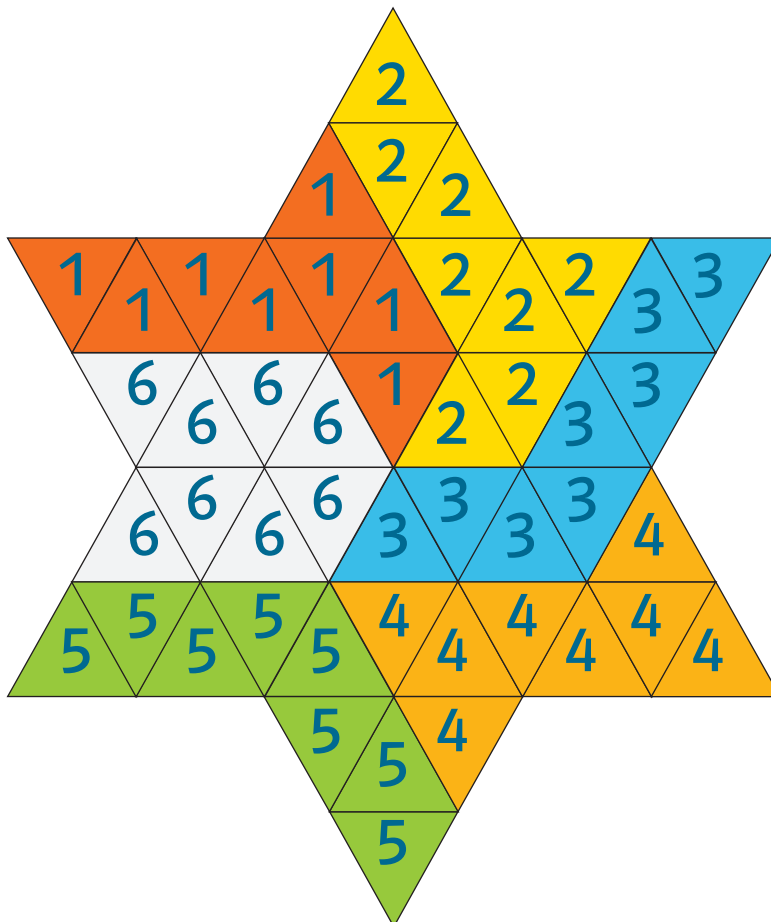
Niveaustufen: ○ einfach ● mittel ● schwierig

Lösungen: Mein Stern der hat drei Ecken ...

- 1** Zum Warmwerden ... Färbe die Teile, schneide sie sorgfältig aus und setze sie zu einem sechs-eckigen Stern zusammen. Du kannst den Stern auf der folgenden Seite als Legefläche nutzen.



- 2** Jetzt wird es kniffliger! Alle Teile bestehen aus acht gleichseitigen Dreiecken. Richtig zusammen-gelegt ergeben auch sie einen sechs-eckigen Stern.



3 Profiklasse ... Jetzt besteht jedes Teil nur noch aus sechs gleichseitigen Dreiecken ...

